

РЕПУБЛИЧКИ ГЕОДЕТСКИ ЗАВОД

Одељење за процену и вођење вредности непокретности



ЗАСТУПЉЕНОСТ ВАЛУТА НА ТРЖИШТУ ОБЈЕКТА

(тржиште објекта обухвата следеће непокретности:

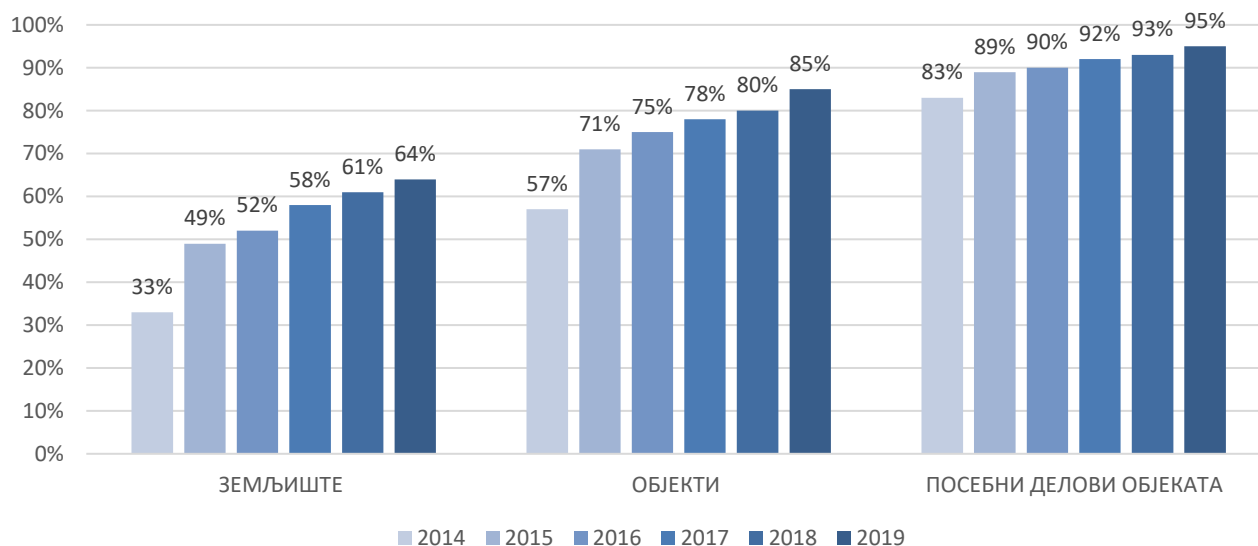
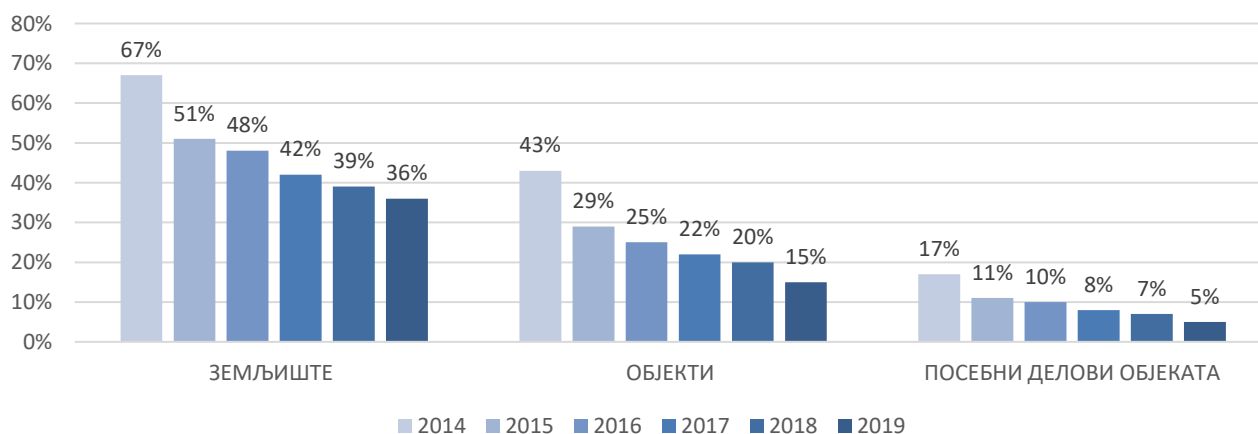
стамбени, пословни, индустријски, пољопривредни објекти, гараже, објекти посебне намене, помоћни и остали објекти)

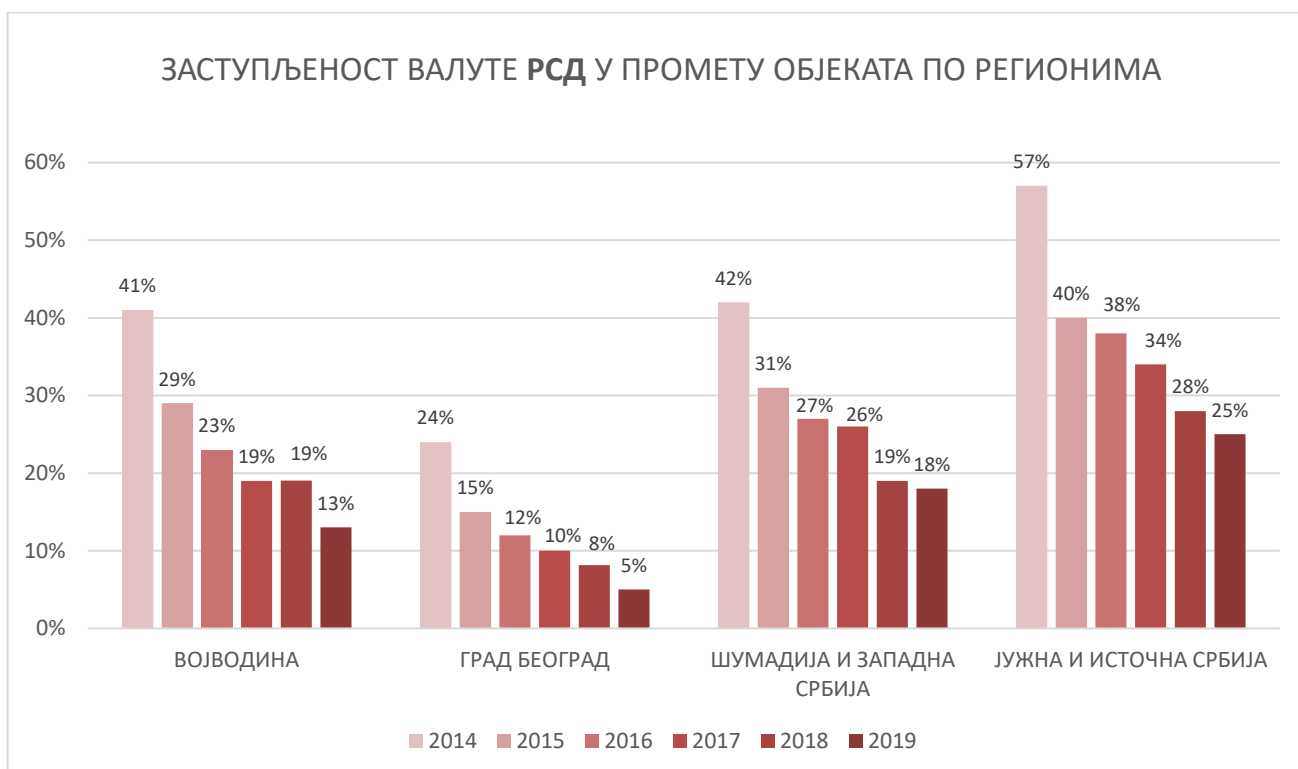
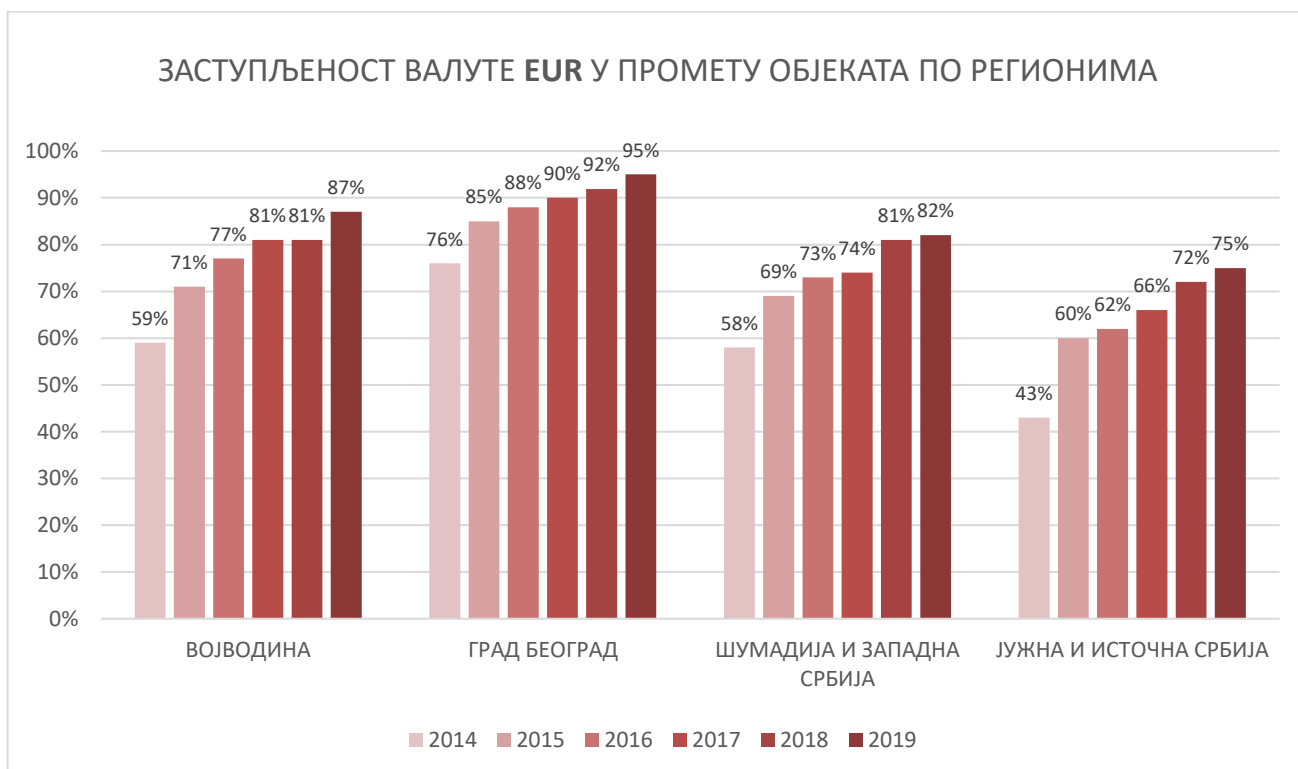
март, 2020. године

Београд

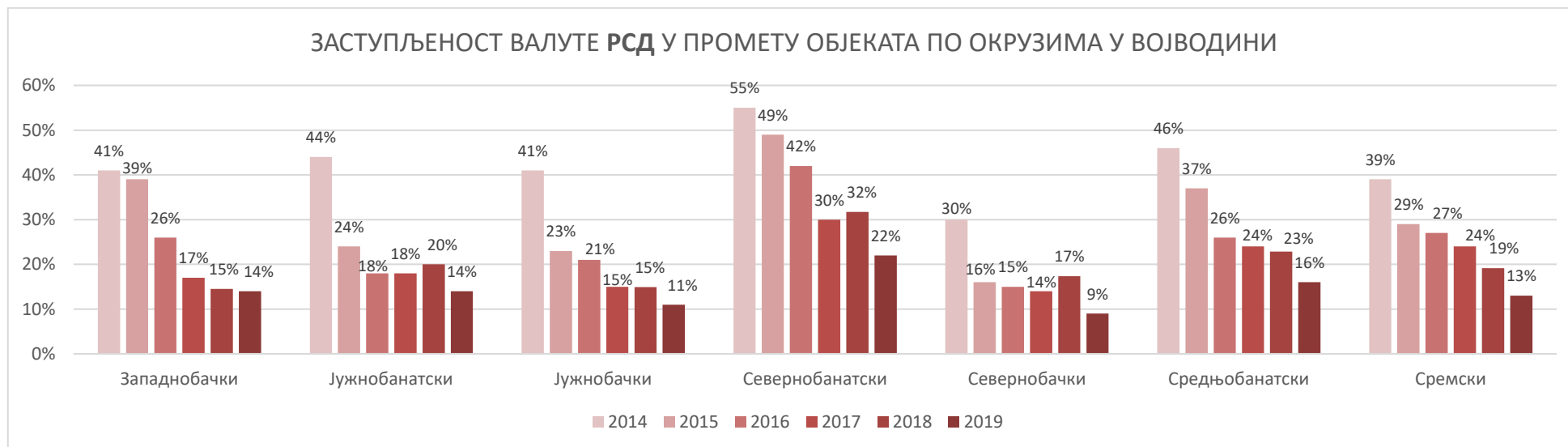
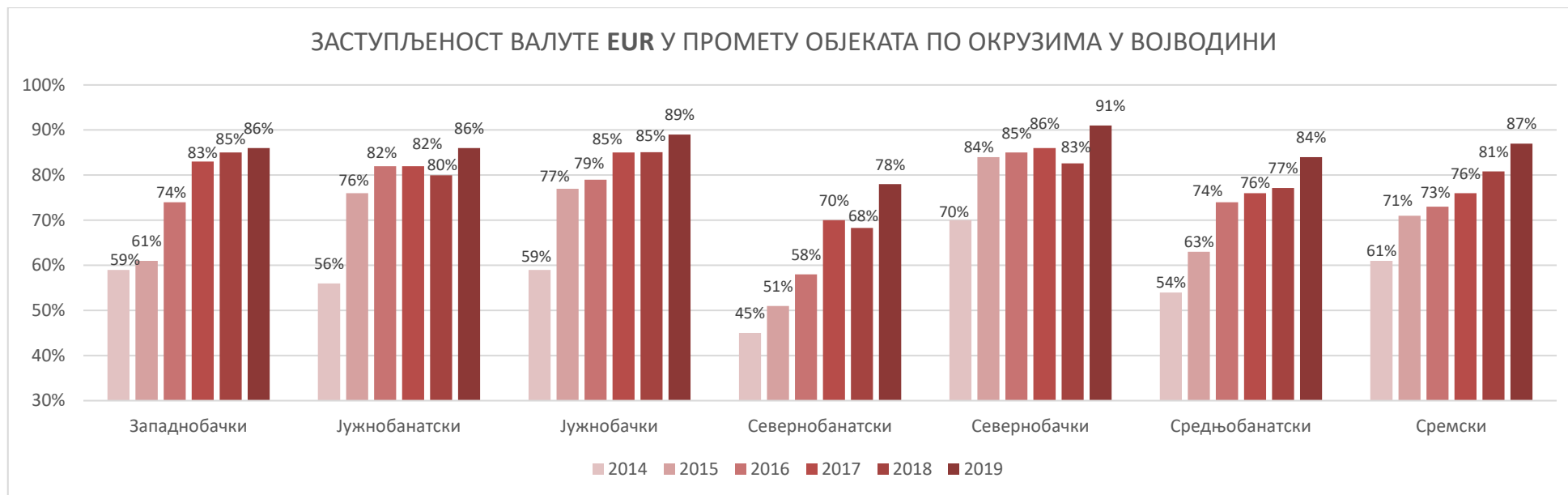
1. УКУПНА ЗАСТУПЉЕНОСТ ВАЛУТА **EUR** И **РСД** НА ТЕРИТОРИЈИ РЕПУБЛИКЕ СРБИЈЕ ПРЕМА ВРСТИ ПРОМЕТА:

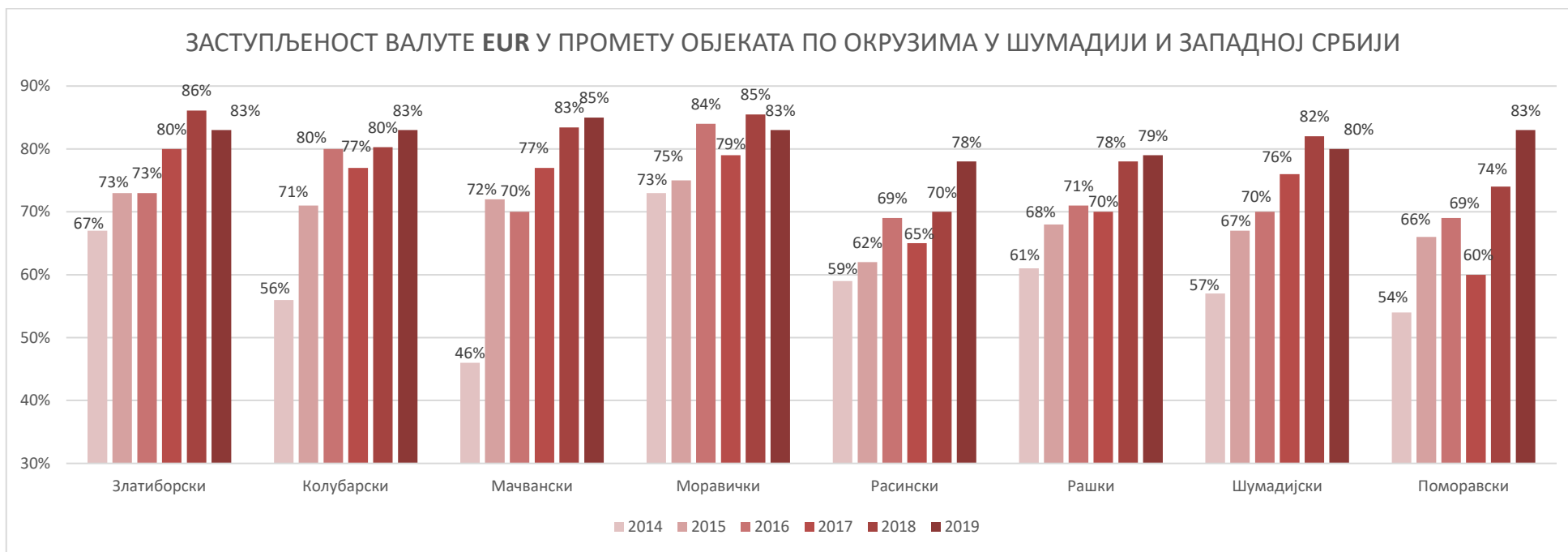
валута	2014	2015	2016	2017	2018	2019
ЗЕМЉИШТЕ	%	%	%	%	%	%
ЕУР	33%	49%	52%	58%	61%	64%
РСД	67%	51%	48%	42%	39%	36%
остале валуте	0,03%	0,06%	0,08%	0,07%	0,09%	0,08%
ОБЈЕКТИ	%	%	%	%	%	%
ЕУР	57%	71%	75%	78%	80%	85%
РСД	43%	29%	25%	22%	20%	15%
остале валуте	0,10%	0,15%	0,13%	0,14%	0,24%	0,001%
ПОСЕБНИ ДЕЛОВИ ОБЈЕКТА	%	%	%	%	%	%
ЕУР	83%	89%	90%	92%	93%	95%
РСД	17%	11%	10%	8%	7%	5%
остале валуте	0,12%	0,26%	0,17%	0,14%	0,15%	0,01%

ЗАСТУПЉЕНОСТ ВАЛУТЕ **EUR** У РЕПУБЛИЦИ СРБИЈИ ПРЕМА ВРСТИ ПРОМЕТАЗАСТУПЉЕНОСТ ВАЛУТЕ **РСД** У РЕПУБЛИЦИ СРБИЈИ ПРЕМА ВРСТИ ПРОМЕТА

2. ЗАСТУПЉЕНОСТ ВАЛУТА **EUR** И **РСД** У ПРОМЕТУ ОБЈЕКТА ПО РЕГИОНИМА (приказаних у %)

3. ЗАСТУПЉЕНОСТ ВАЛУТА EUR И РСД У ПРОМЕТУ ОБЈЕКТА ПО ОКРУЗИМА ЗА РЕГИОН ВОЈВОДИНЕ (%)



4. ЗАСТУПЉЕНОСТ ВАЛУТА **EUR** И **РСД** У ПРОМЕТУ ОБЈЕКТА ПО ОКРУЗИМА ЗА РЕГИОН ШУМАДИЈЕ И ЗАПАДНЕ СРБИЈЕ(%)

5. ЗАСТУПЉЕНОСТ ВАЛУТА **EUR** И **РСД** У ПРОМЕТУ ОБЈЕКТА ПО ОКРУЗИМА ЗА РЕГИОН ЈУЖНЕ И ИСТОЧНЕ СРБИЈЕ(%)