



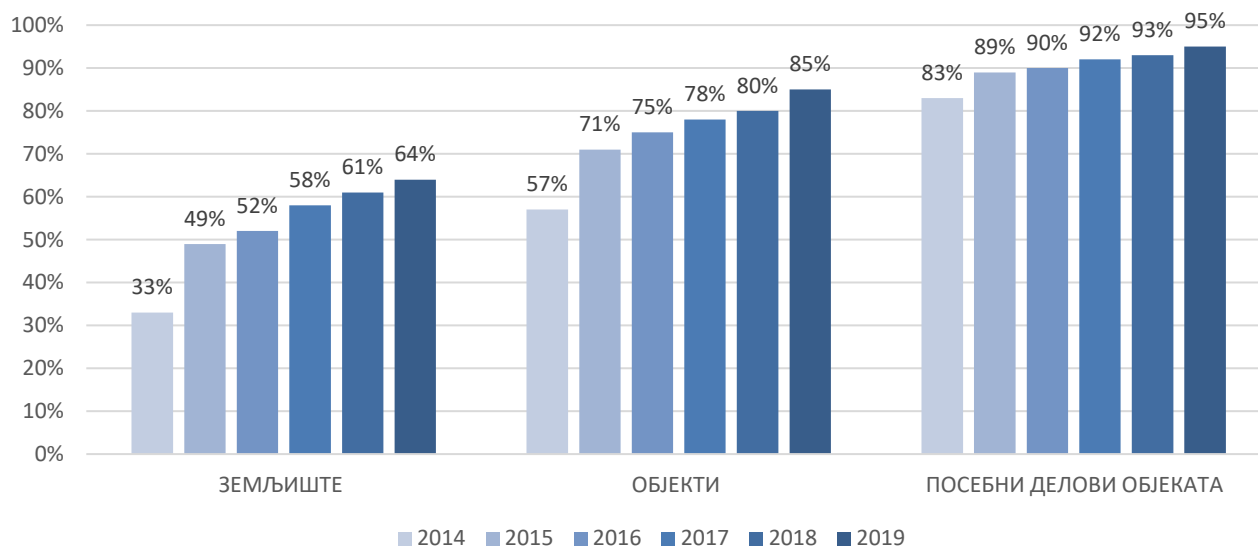
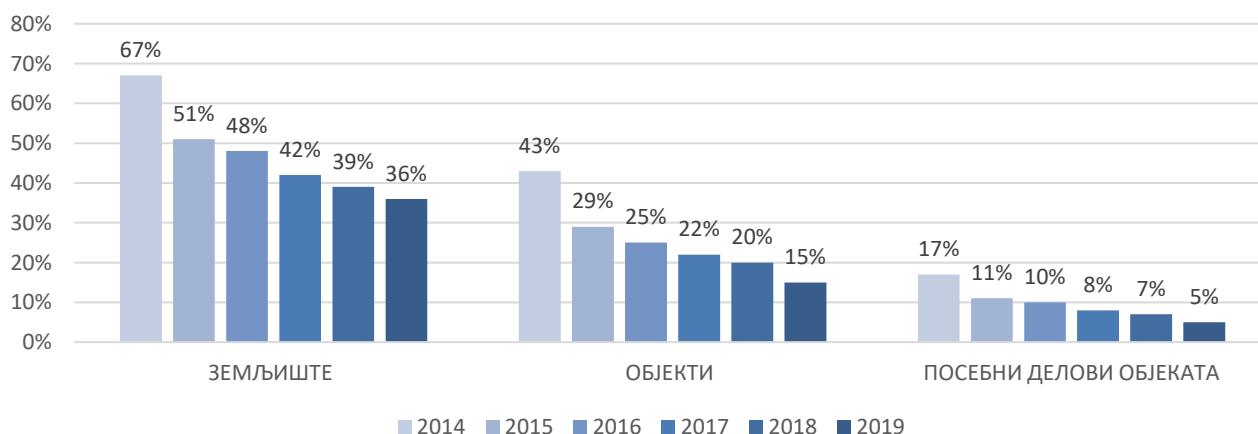
ЗАСТУПЉЕНОСТ ВАЛУТА НА ТРЖИШТУ ПОСЕБНИХ ДЕЛОВА ОБЈЕКТА

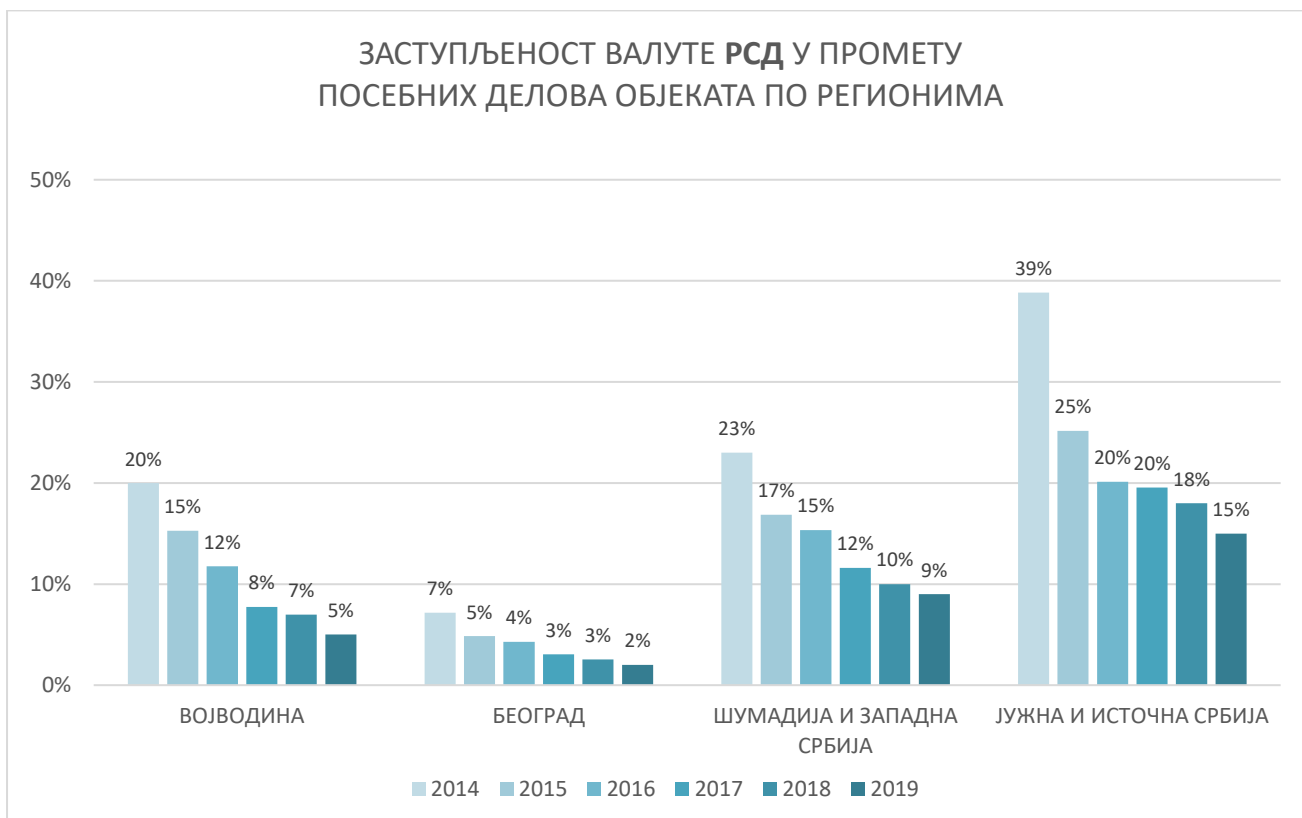
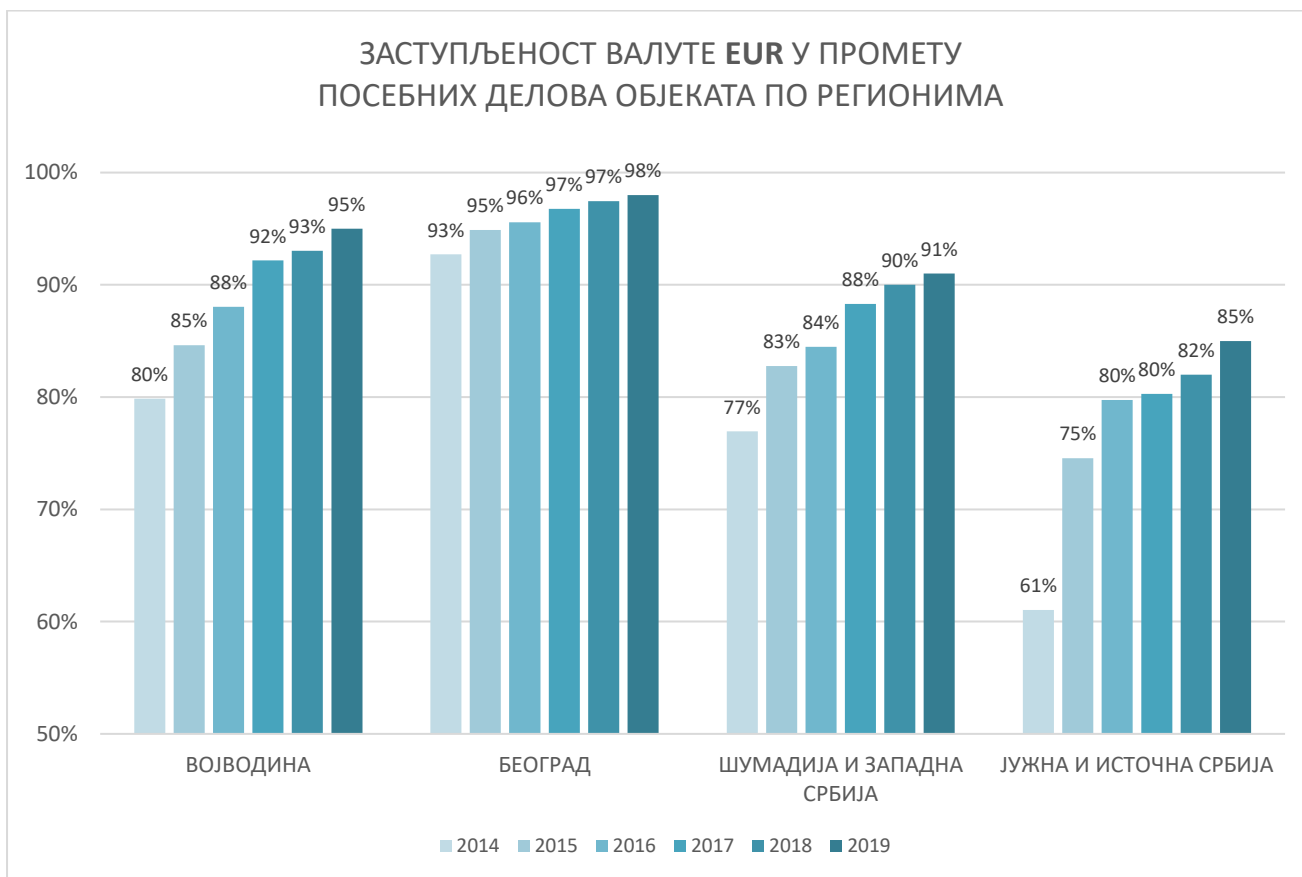
(тржиште посебних делова објеката обухвата следеће непокретности:
стан, пословни простор, гаражни простор, индустријски простор и остало)

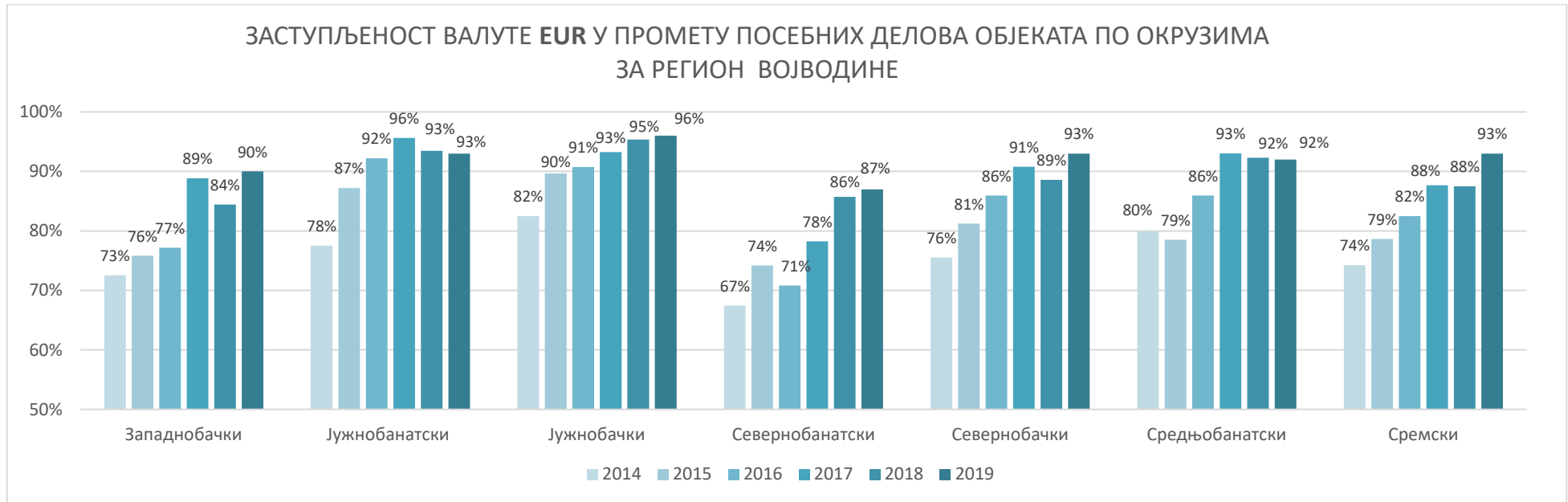
март, 2020. године
Београд

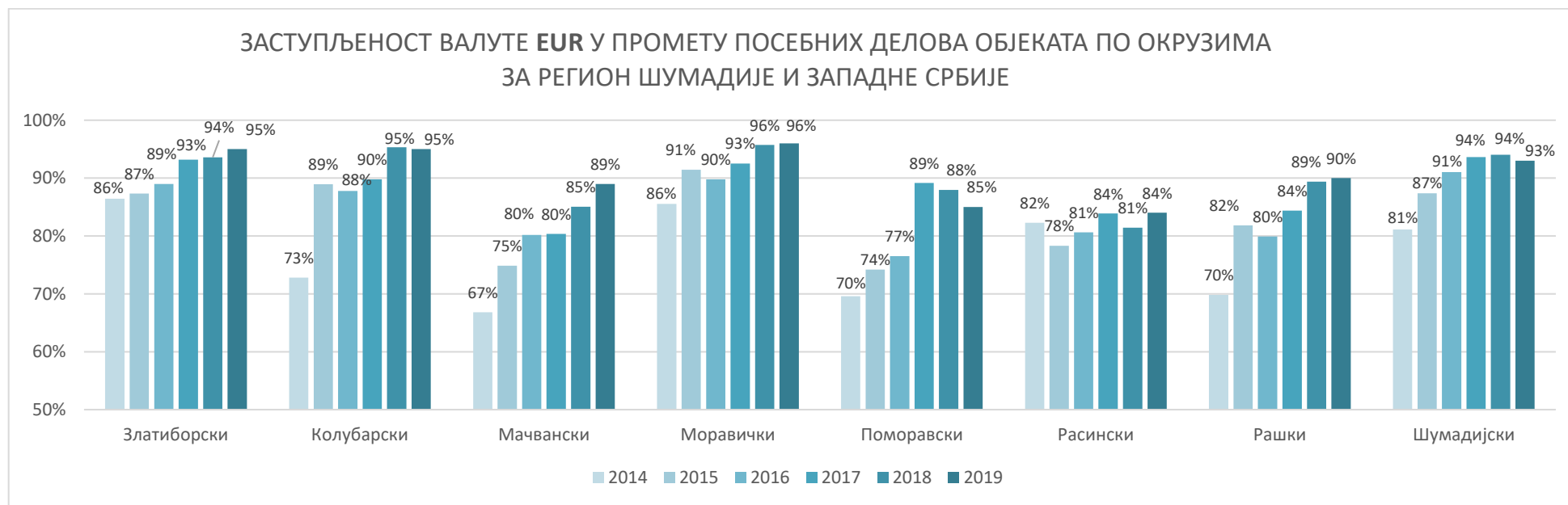
1. УКУПНА ЗАСТУПЉЕНОСТ ВАЛУТА **EUR** И **РСД** НА ТЕРИТОРИЈИ РЕПУБЛИКЕ СРБИЈЕ ПРЕМА ВРСТИ ПРОМЕТА:

валута	2014	2015	2016	2017	2018	2019
ЗЕМЉИШТЕ	%	%	%	%	%	%
EUR	33%	49%	52%	58%	61%	64%
РСД	67%	51%	48%	42%	39%	36%
остале валуте	0,03%	0,06%	0,08%	0,07%	0,09%	0,08%
ОБЈЕКТИ	%	%	%	%	%	%
EUR	57%	71%	75%	78%	80%	85%
РСД	43%	29%	25%	22%	20%	15%
остале валуте	0,10%	0,15%	0,13%	0,14%	0,24%	0,001%
ПОСЕБНИ ДЕЛОВИ ОБЈЕКТА	%	%	%	%	%	%
EUR	83%	89%	90%	92%	93%	95%
РСД	17%	11%	10%	8%	7%	5%
остале валуте	0,12%	0,26%	0,17%	0,14%	0,15%	0,01%

ЗАСТУПЉЕНОСТ ВАЛУТЕ **EUR** У РЕПУБЛИЦИ СРБИЈИ ПРЕМА ВРСТИ ПРОМЕТАЗАСТУПЉЕНОСТ ВАЛУТЕ **РСД** У РЕПУБЛИЦИ СРБИЈИ ПРЕМА ВРСТИ ПРОМЕТА

2. ЗАСТУПЉЕНОСТ ВАЛУТА **EUR** И **РСД** У ПРОМЕТУ ПОСЕБНИХ ДЕЛОВА ОБЈЕКТА ПО РЕГИОНИМА (приказаних у %)

3. ЗАСТУПЉЕНОСТ ВАЛУТА **EUR** И **РСД** У ПРОМЕТУ ПОСЕБНИХ ДЕЛОВА ОБЈЕКТА ПО ОКРУЗИМА ЗА РЕГИОН ВОЈВОДИНЕ (%)

4. ЗАСТУПЉЕНОСТ ВАЛУТА **EUR** И **РСД** У ПРОМЕТУ ПОСЕБНИХ ДЕЛОВА ОБЈЕКТА ПО ОКРУЗИМА ЗА РЕГИОН ШУМАДИЈЕ И ЗАПАДНЕ СРБИЈЕ(%)

5. ЗАСТУПЉЕНОСТ ВАЛУТА **EUR** И **РСД** У ПРОМЕТУ ПОСЕБНИХ ДЕЛОВА ОБЈЕКТА ПО ОКРУЗИМА ЗА РЕГИОН ЈУЖНЕ И ИСТОЧНЕ СРБИЈЕ(%)